

Sodexo E-POS Solution App



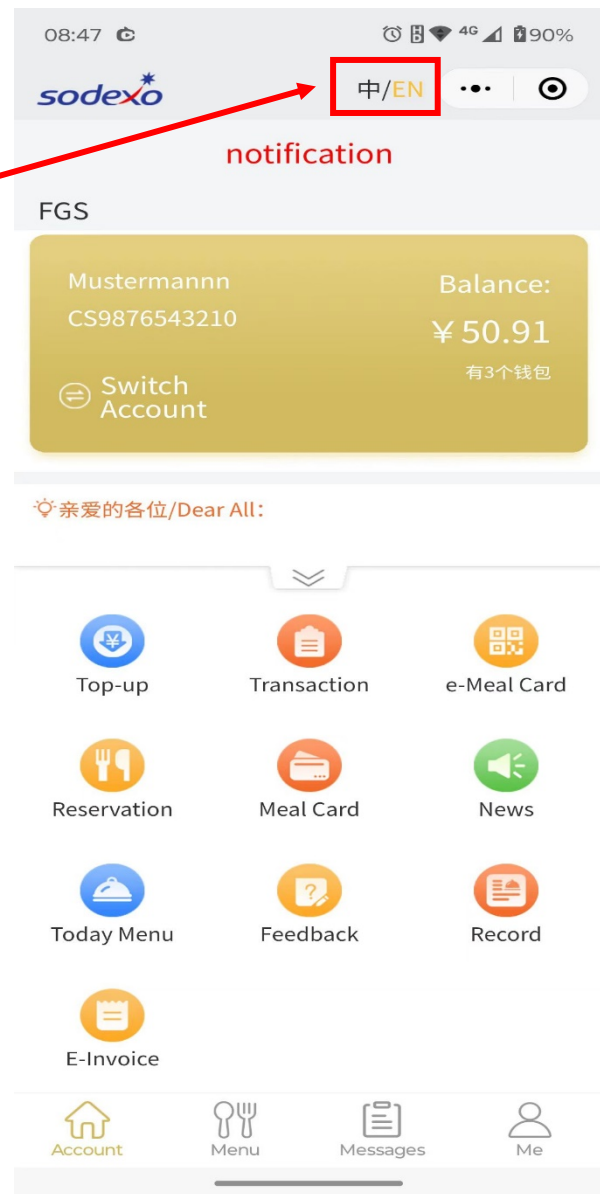
功能	描述
切换账号	消费者/父母如果有多个账号可以切换账号
充值	消费者/父母可以在线充值
交易记录	消费者/父母可以在线查看交易记录
付款码	消费者/父母可以用付款码支持消费（付款码和实体卡已经关联）
餐卡管理	消费者/父母可以自行管理餐卡（挂失/解挂）
促销信息	消费者/父母可以查看餐厅提供的促销信息
公告	消费者/父母可以查看餐厅发布的公告信息
每日菜品	消费者/父母可以查看餐厅提供的每日菜品信息n
反馈	消费者/父母可以随时给餐厅提供反馈和填写餐厅提供的问卷调查
菜单	消费者/父母可以查看餐厅的每日/每周菜单
消息	消费者/父母可以查看系统推送的实时消息（充值、消费、余额提醒等）

功能	描述
我的	<p>消费者/父母可以自我管理个人信息</p> <ul style="list-style-type: none"> ● 个人信息: 姓名、邮箱、手机号码、过敏源 ● *账户安全: 餐卡在线支付的密码 ● 账户管理: 解绑账户 ● 消息设置: 设置系统推送的消息和余额提醒的额度 ● 使用手册: 在线查看App的使用手册

小提示:

1. App是微信的小程序，消费者/父母不需要在手机上安装额外的App
2. *: 适用于有此业务需求的餐厅


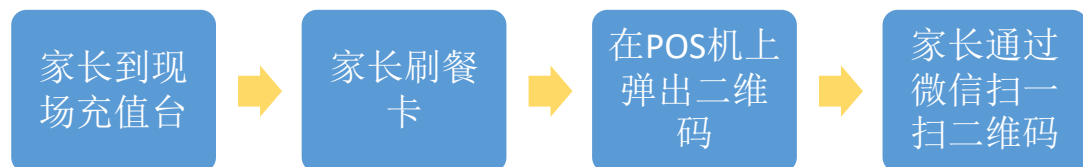
1. 通常第一次使用小程序时，语言自动设置为微信默认语言。
2. 如果语言未自动设置，可以点击切换键来实现切换。（实时生效）



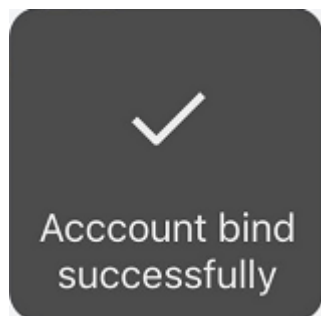
1. 绑定账户
2. 充值
3. 交易查询
4. 电子餐卡
5. 餐卡管理
6. 消费者互动
7. 消费记录

消费者/父母首先需要绑定帐户，然后才能访问小程序中的功能。有两种绑定帐户的方法

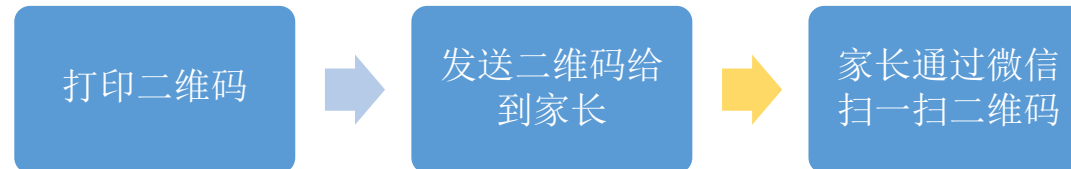
现场绑定账户



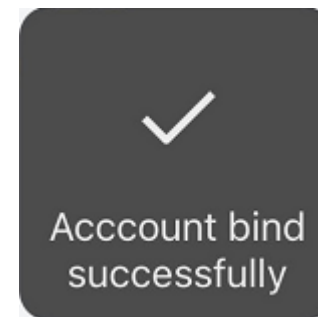
扫描微信



远程绑定账户



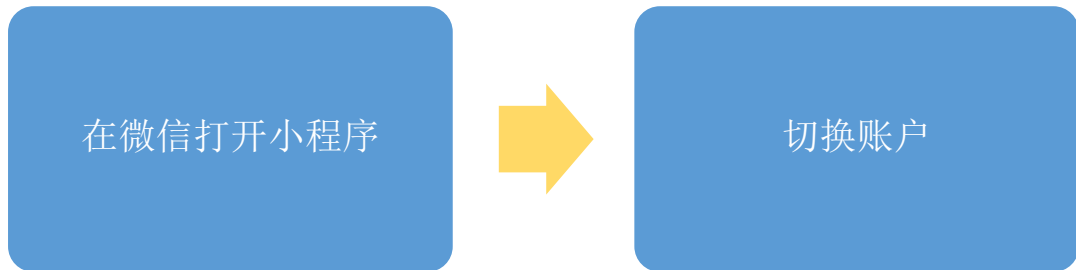
扫描微信



提示:

1. 如果您不带餐卡，则可以通过提供姓名来获得收银员的支持，我们的收银员可以支持您按姓名查询并打印出二维码
2. 每个账号都有专属的二维码

家长如果有多个绑定的账户，可以通过切换来查询孩子们的使用情况



点击账户切换

消费者/家长可以通过App远程充值



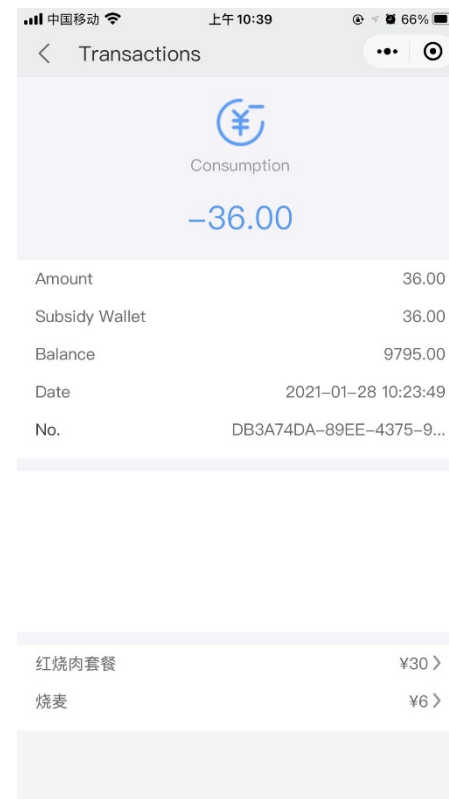
消费者/父母可以通过App查询交易

打开微信小程序

查询记录



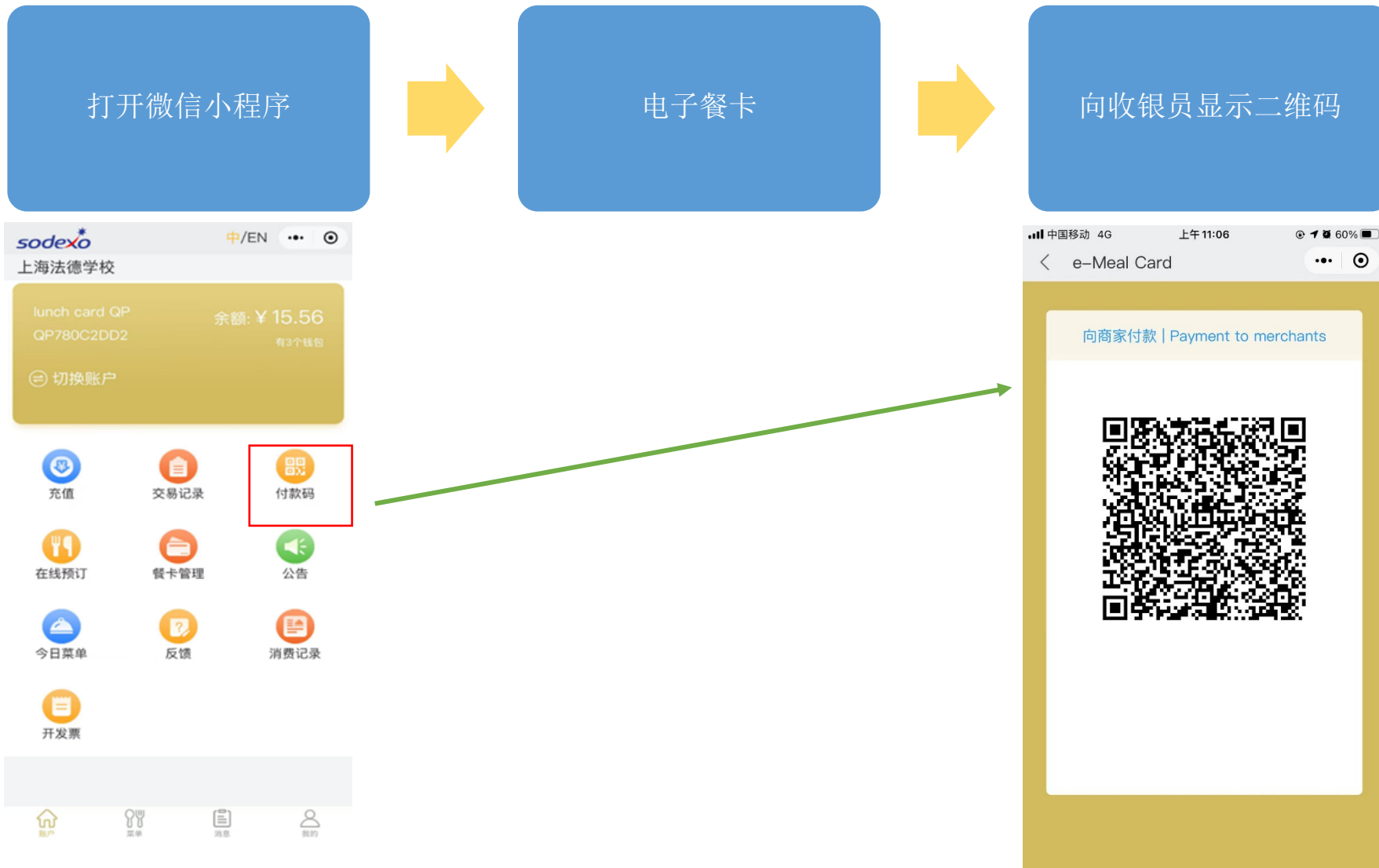
消费和充值小计



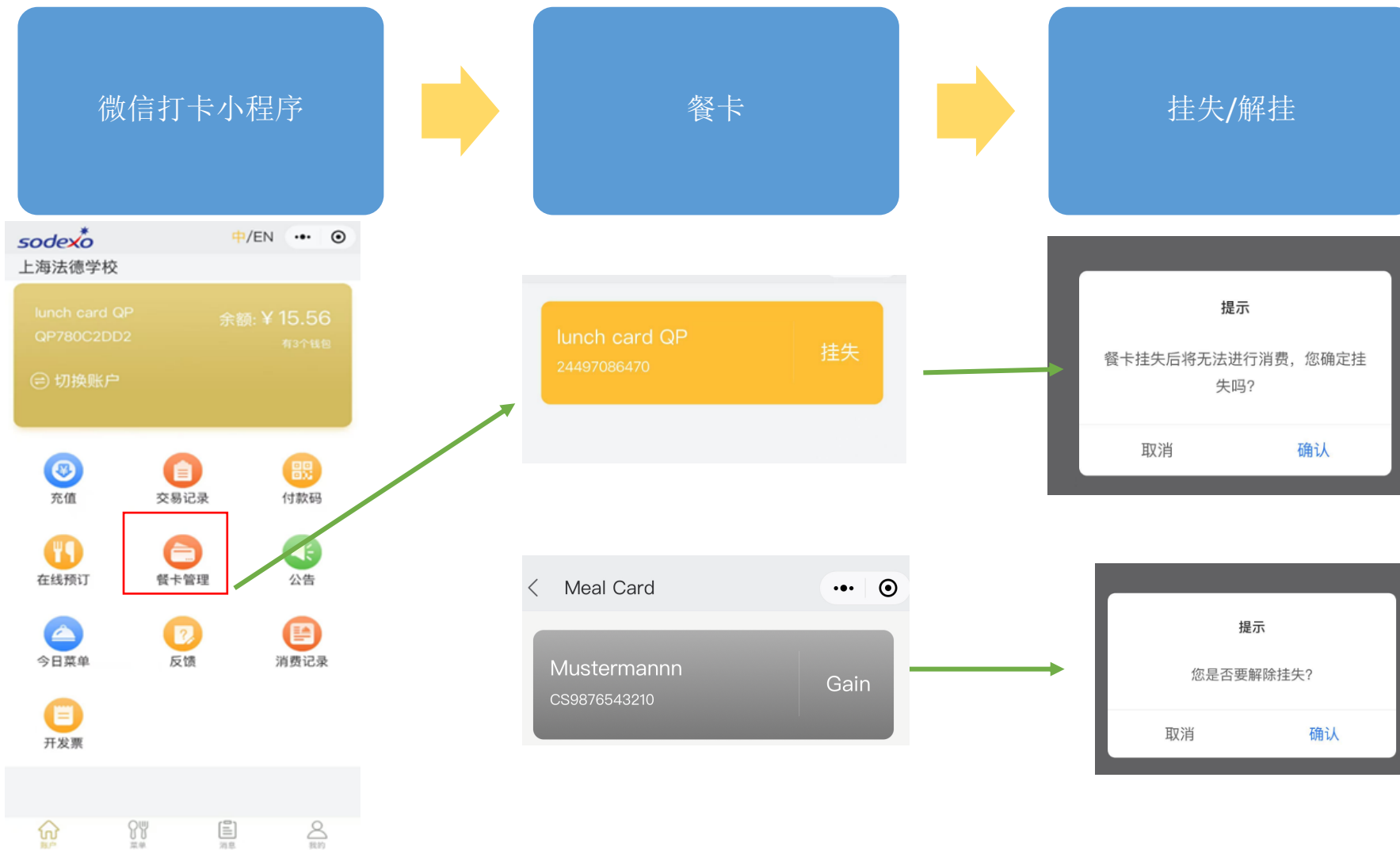
详细交易



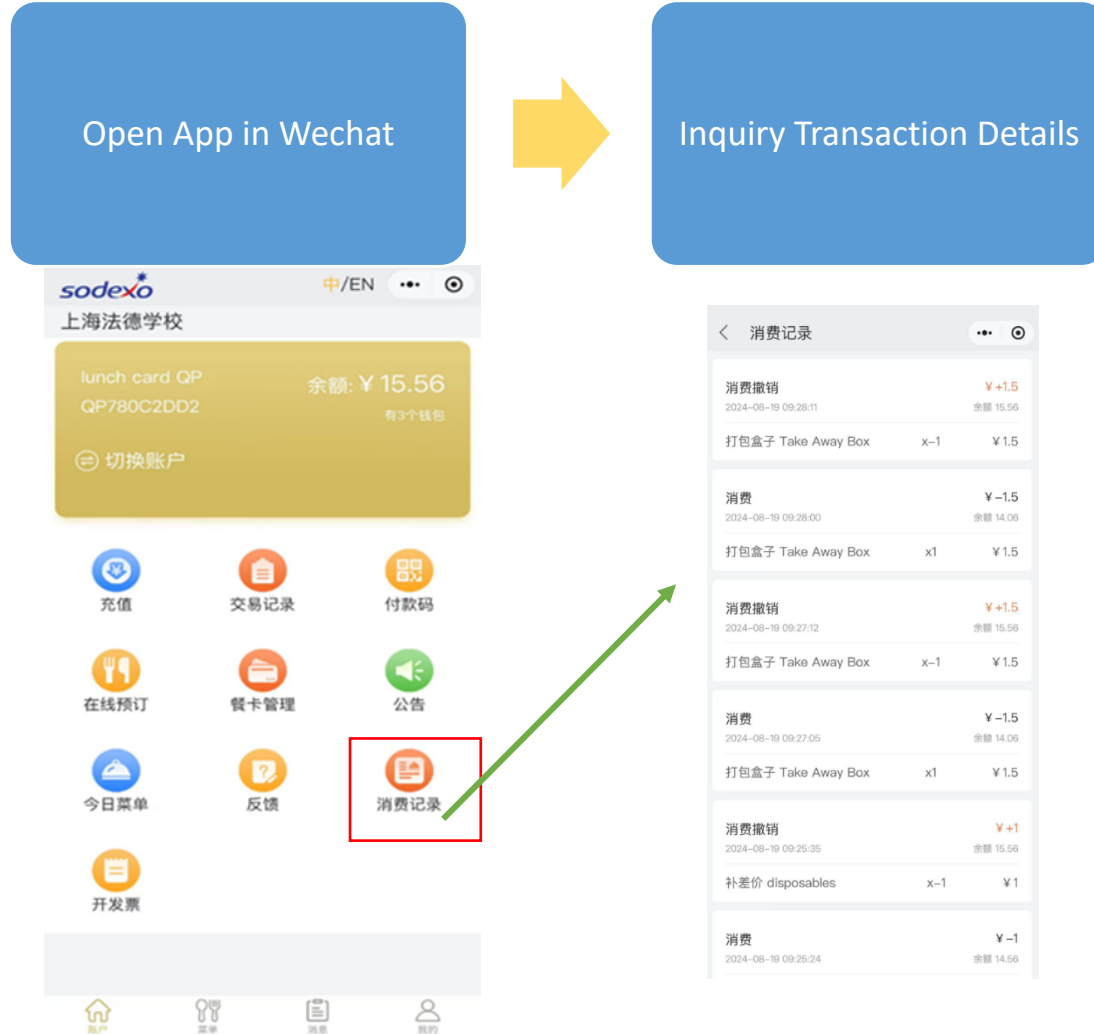
消费者/父母可以通过App使用电子餐卡代替实际餐卡进行消费



家长可以在餐卡管理中对餐卡进行挂失/激活操作



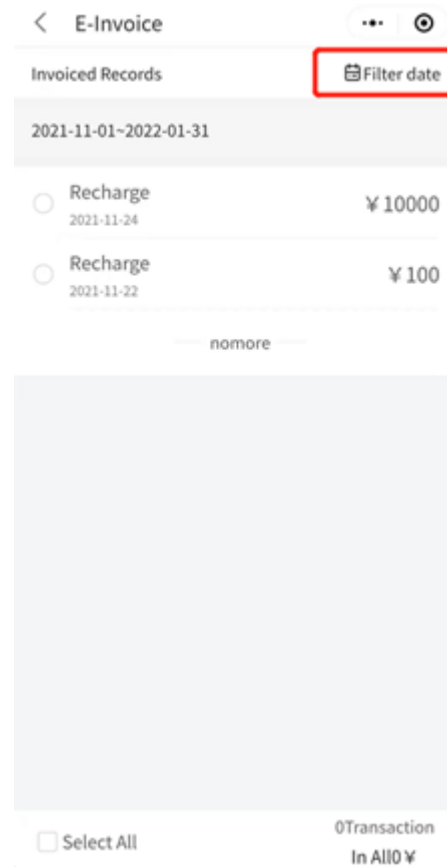
通过小程序家长可以查询消费明细



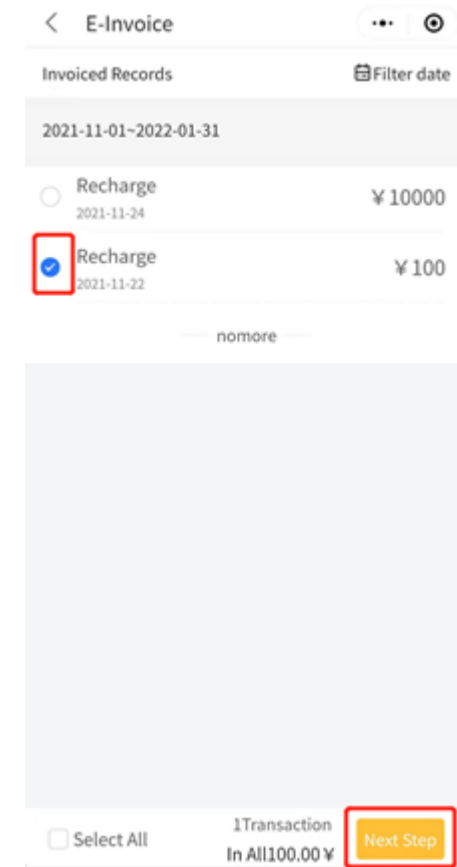
How to issue an E-invoice 如何开具电子发票



Tap E-Invoice
点击电子发票



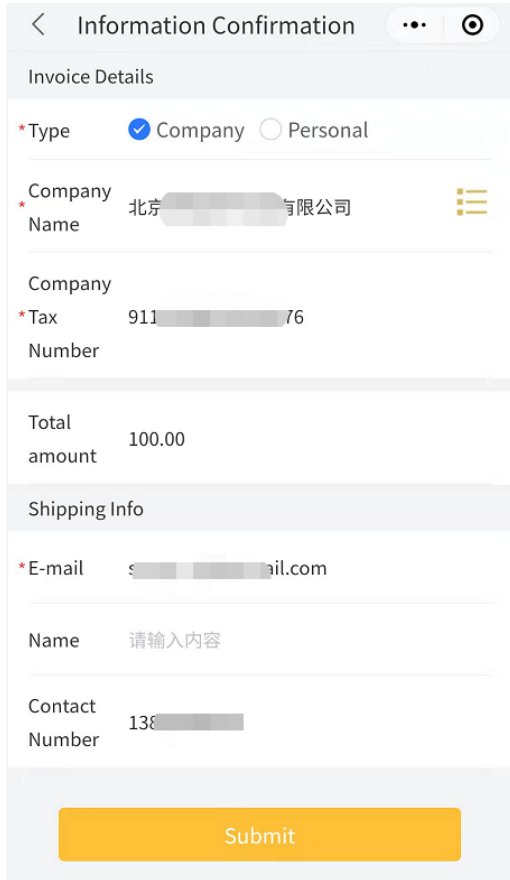
Filter date to find the transaction
筛选日期找到交易



Select the transaction and tap Next Step
选取需要开票的交易，点击下一步

Tips:
Only Recharge transaction can apply for the invoice.
小贴士：
只有现金充值可申请开具电子发票。


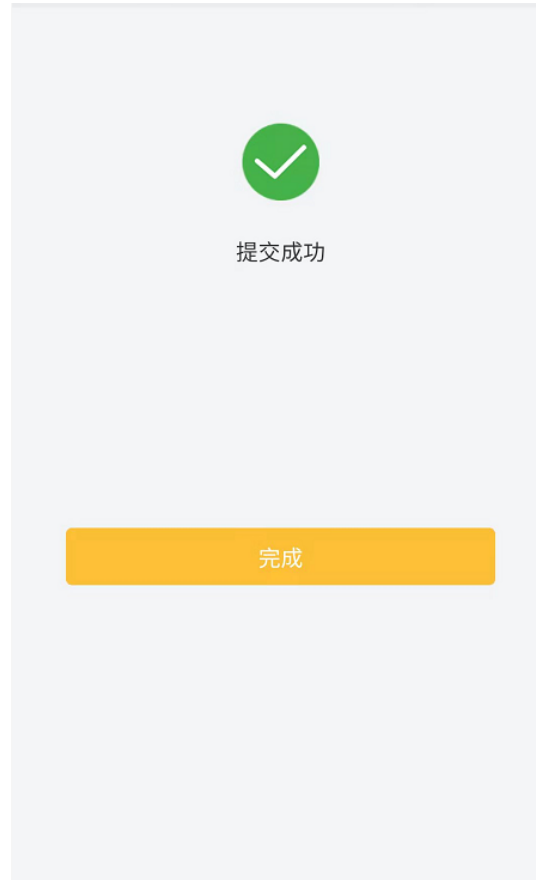
How to issue an E-invoice 如何开具电子发票



The screenshot shows a mobile application interface titled "Information Confirmation". It contains the following fields and options:

- Invoice Details**
 - *Type: Company Personal
 - *Company Name: 北京 [redacted] 有限公司
 - Company
 - *Tax Number: 911 [redacted] 76
- Total amount:** 100.00
- Shipping Info**
 - *E-mail: [redacted]@il.com
 - Name: 请输入内容
 - Contact Number: 138 [redacted]

A yellow "Submit" button is located at the bottom of the form.



[Ext]您收到上海索迪斯食品服务有限公司开具的电子发票

 票易通 <auth@shove.xforceplus.com>

Fill in the relevant information and Submit
填写开票信息，并提交开票

Complete!
完成开票

Check your email and download the e-invoice
在邮箱中查收并下载电子发票

1. 菜单
2. 每日菜单
3. 促销
4. 新闻
5. 反馈
6. 调查
7. 消息

消费者/父母可以通过小程序访问每日/每周菜单



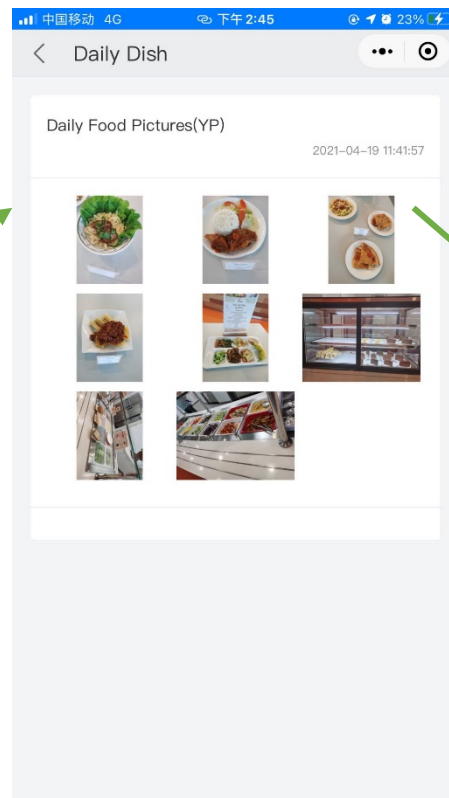
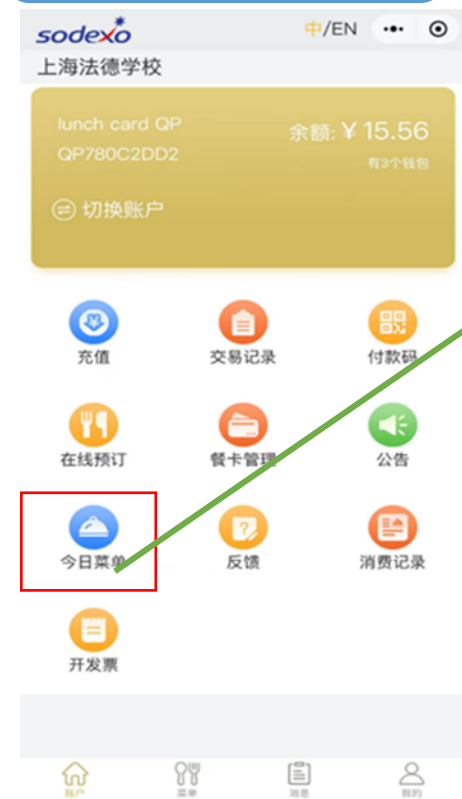
消费者/父母可以通过App访问日常菜品

餐厅更新每日菜品

打开微信小程序

每日菜单

详细菜单



消费者/父母可以通过App访问公告信息



消费者/父母可以随时通过App提交反馈



消费者/父母可以通过App访问系统推送的消息



提示:

- ✓ 消息将根据充值，消费交易实时推送
- ✓ 余额不足通知也将由系统推送

1. 我的
2. 安全
3. 账户管理
4. 消息设置
5. 用户手册

如果不再使用，则消费者/家长可以取消绑定帐户



家长可以按需设置账户日消费限额



消费者/父母可以单独设置以接收系统推送的消息

